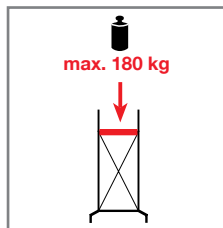


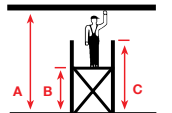
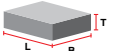
RollTec®

Rusztowanie montażowe (alum.)

- + atestowane przez TÜV/GS, nośność 200 kg/m²
- + aluminiowe rusztowanie składa się tylko z 5 elementów, co zapewnia szybki montaż bez użycia narzędzi
- + niewielkie wymiary umożliwiają sprawne przejeżdżanie przez otwory drzwiowe bez demontażu rusztowania
- + zmiana wysokości szebel po szczelblu sprawia, że na rusztowaniu można sprawnie pracować na schodach, podmurówkach i innych nierównościach

i W celu prawidłowej budowy i poprawnego użytkowania należy stosować się do wstrukcji montażu i użytkowania rusztowania



	A do ok.	2,90
	B ok.	0,90
	C ok.	1,80
Długość pola rusztowania m		1,50
Szerokość pola rusztowania m		0,65
Wykaz elementów		Nr kat.
		710307
Rolka jezdna Ø 125 mm	714107	4
Pomost 1,50 x 0,60 m	711304	1
Rama pionowa 1,75 x 0,65 m	715050	2
Stężenie ukośne	712707	1
Stężenie poziome	712806	1
Ciężar całkowity ok. kg		24,0
	Długość (L) ok. m	2,05
	Szerokość (B) ok. m	0,8
	Głębokość (T) ok. m	0,14